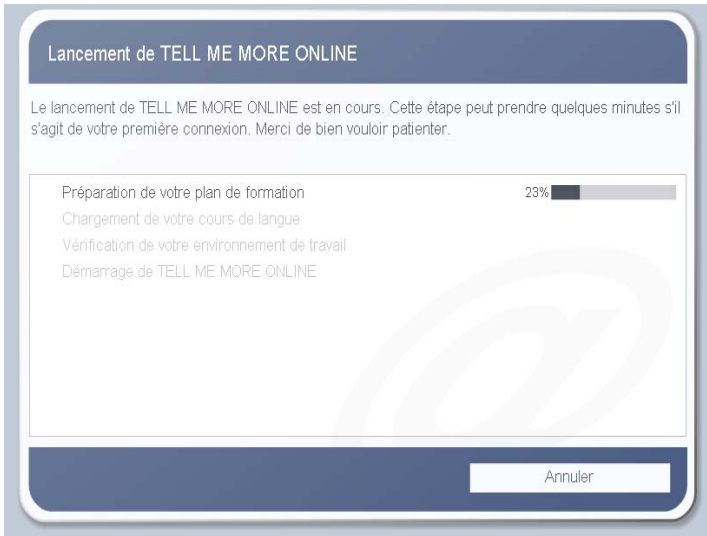


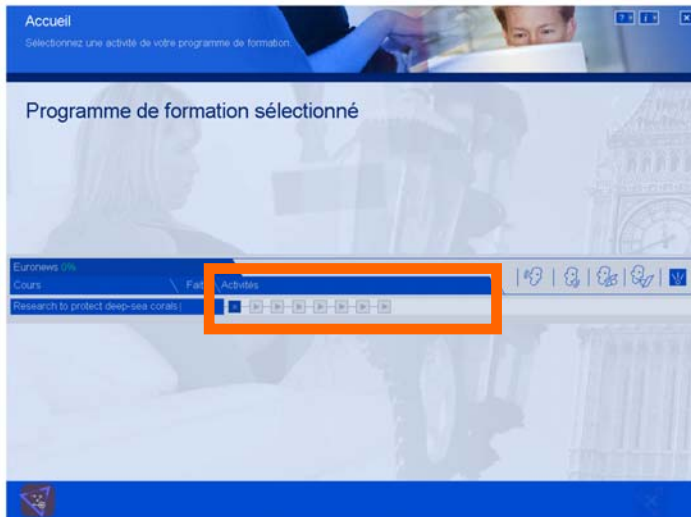
Cours de langue : mode d'emploi de la console Tell Me More



1

Lancement de la console

La console « Tell Me More » se lance.
Elle va vous permettre de suivre le cours



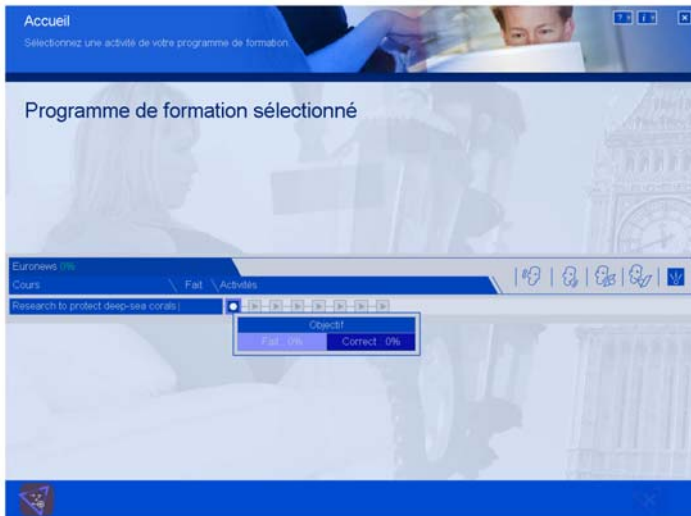
2

Page d'accueil

La page d'accueil vous permet de sélectionner une activité de votre programme de formation :

Objectifs pédagogiques, Vidéo, Question de compréhension, Mot juste, Exercice de grammaire, Texte à trous, Points de grammaire à retenir

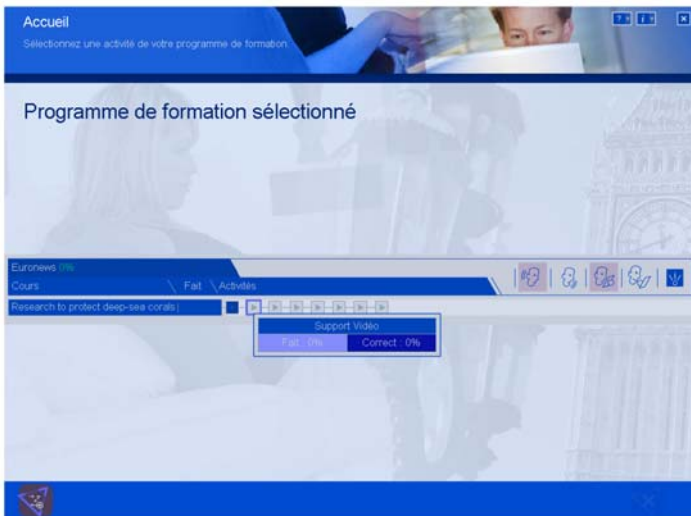
Cours de langue : mode d'emploi de la console Tell Me More



3

Objectifs pédagogiques

Sélectionnez « Objectifs pédagogiques » pour prendre connaissance des notions que vous allez aborder au cours de votre séance de travail...

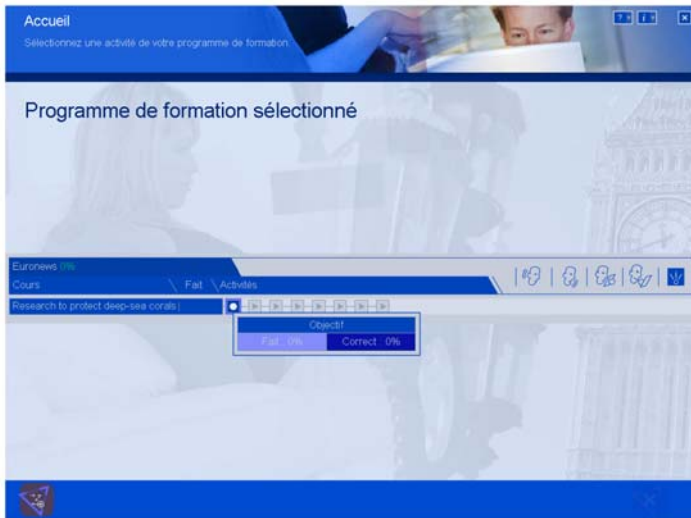


4

Support Vidéo

... Ou passez directement au « Support Vidéo » pour visionner la vidéo

Cours de langue : mode d'emploi de la console Tell Me More



5

Puis...

Déroulez ensuite les différentes étapes :

- Question de compréhension
- Mot juste
- Exercice de grammaire
- Texte à trous
- et enfin les points de grammaire à retenir



Navigation

A tout moment, vous pouvez naviguer dans le cours et :

- revenir à l'accueil
- avancer
- reculer

Par ailleurs, si vous ne souhaitez plus avoir la console en plein écran, faites «CTRL» + «ECHAP»